

MEDIAZIONE CIVILE EX D.L. 28/2010

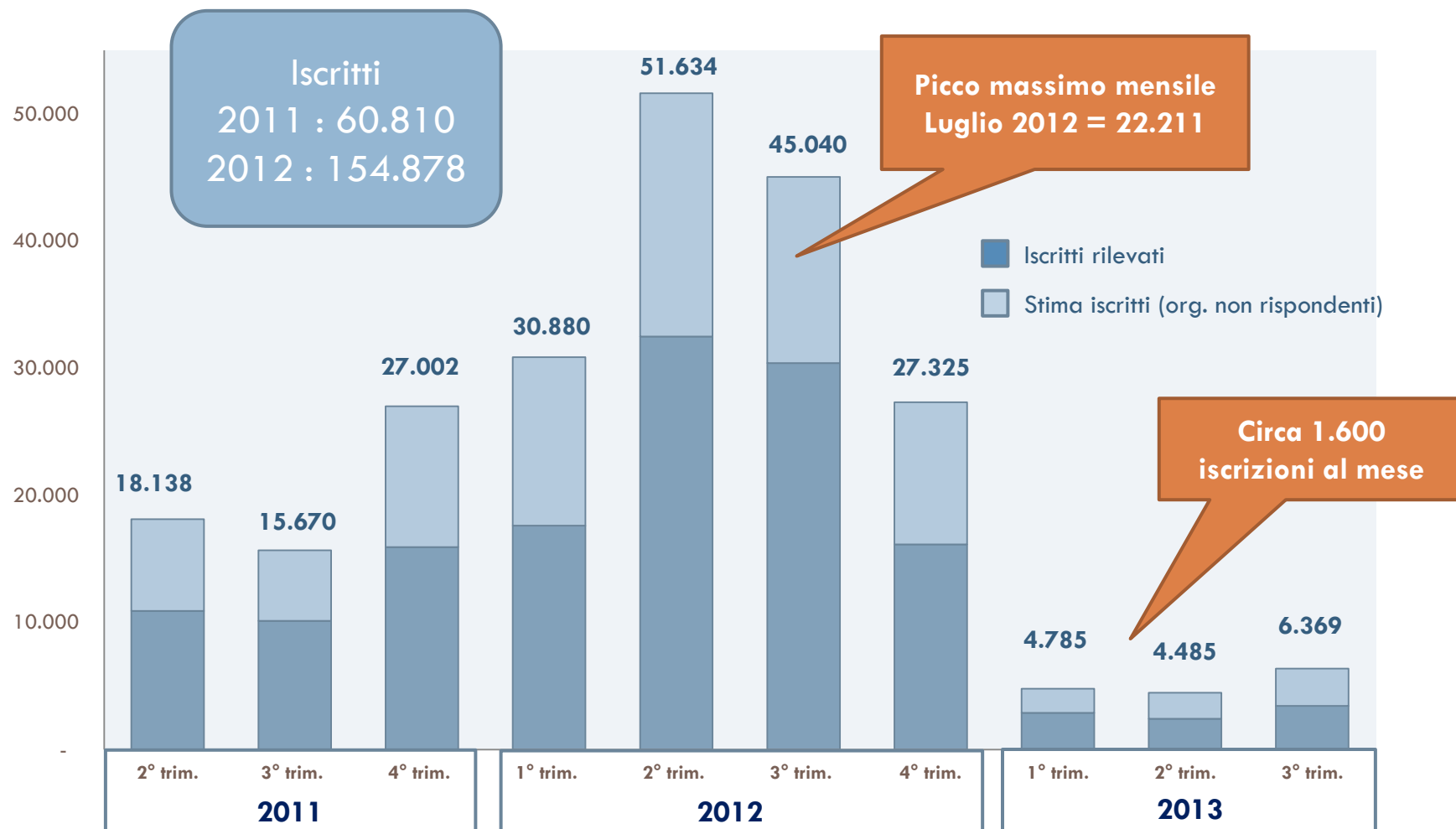
STATISTICHE RELATIVE AL PERIODO
1° GENNAIO – 30 SETTEMBRE

2013



Iscrizioni di mediazioni

Rilevazione statistica con proiezione nazionale



Flussi e materie

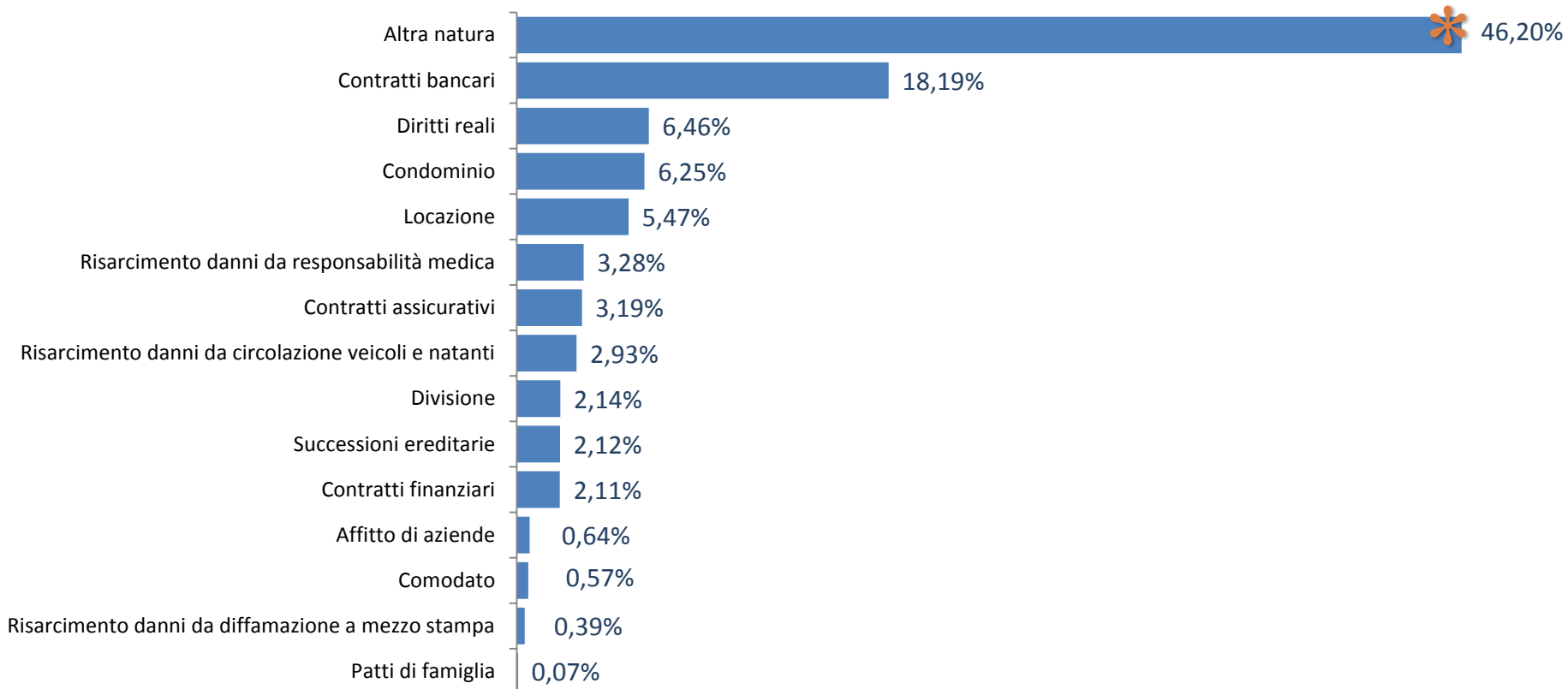
1° gennaio 2013 – 30 settembre 2013

Condominio
Diritti reali
Divisione
Successioni ereditarie
Patti di famiglia
Locazione
Comodato
Affitto di Aziende
Risarcimento danni da circolazione veicoli e natanti
Risarcimento danni da responsabilità medica
Risarcimento danni da diffamazione a mezzo stampa
Contratti assicurativi
Contratti bancari
Contratti finanziari
Altra natura della controversia
Totale

2013 1 gennaio - 30 settembre			
PENDENTI INIZIALI	ISCRITTI	DEFINITI	PENDENTI FINALI
923	977	889	1.011
3.948	1.011	1.099	3.860
1.307	334	373	1.268
1.020	332	396	956
64	10	6	68
2.282	855	921	2.216
327	89	96	321
256	100	81	275
1.860	458	1.270	1.048
1.264	512	423	1.353
256	61	55	262
1.403	498	351	1.550
2.433	2.845	2.020	3.258
669	330	255	744
5.625	7.226	6.167	6.684
23.638	15.639	14.401	24.875

Analisi per materia

1° gennaio 2013 – 30 settembre 2013



La prevalenza della categoria aggregata “altra natura” è dovuta alla maggiore incidenza in questo periodo delle mediazioni volontarie rispetto alle materie obbligatorie fino all’ottobre 2012.

Esito delle mediazioni

1° gennaio 2013 – 30 settembre 2013

Presenza delle parti

Proponente rinunciante prima dell'esito 14,81%

Aderente NON comparso 56,03%

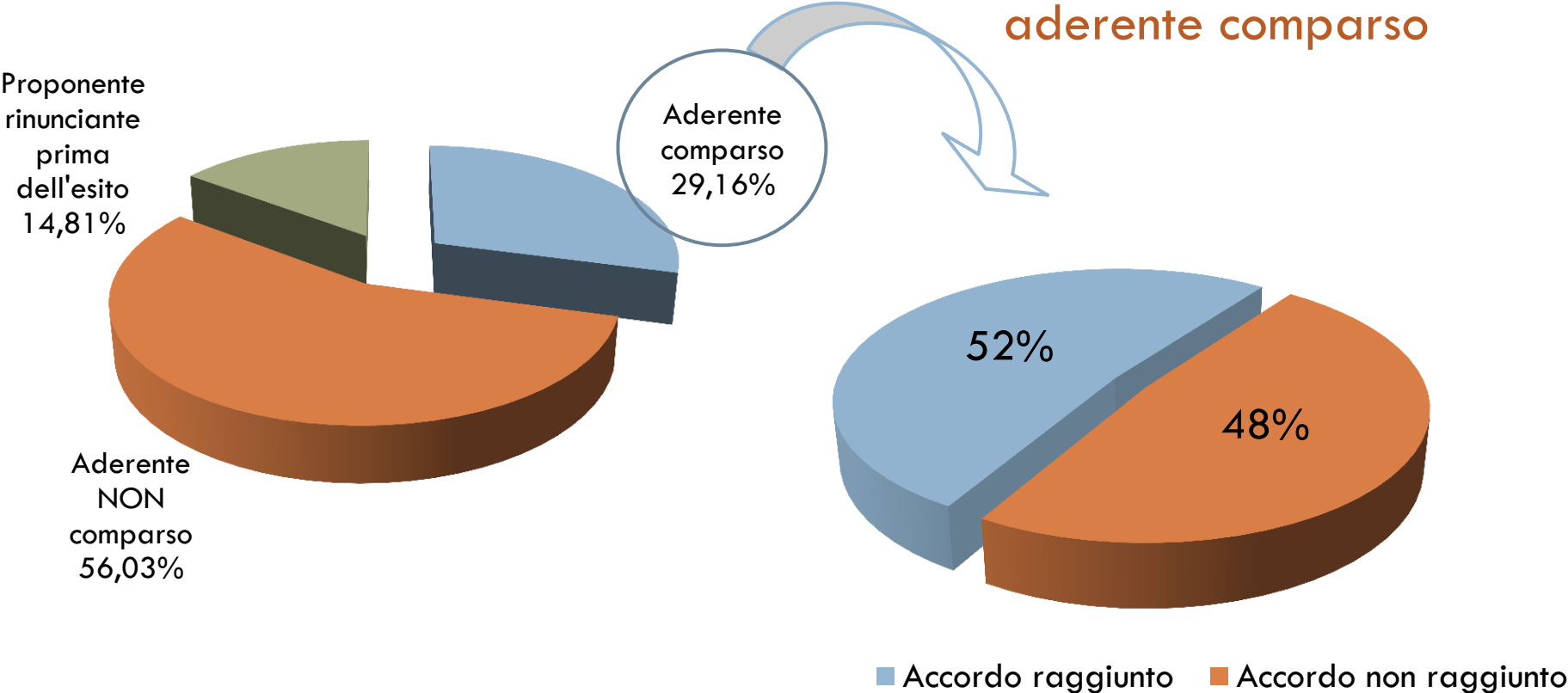
Aderente comparso 29,16%

Esito della mediazione con aderente comparso

52%

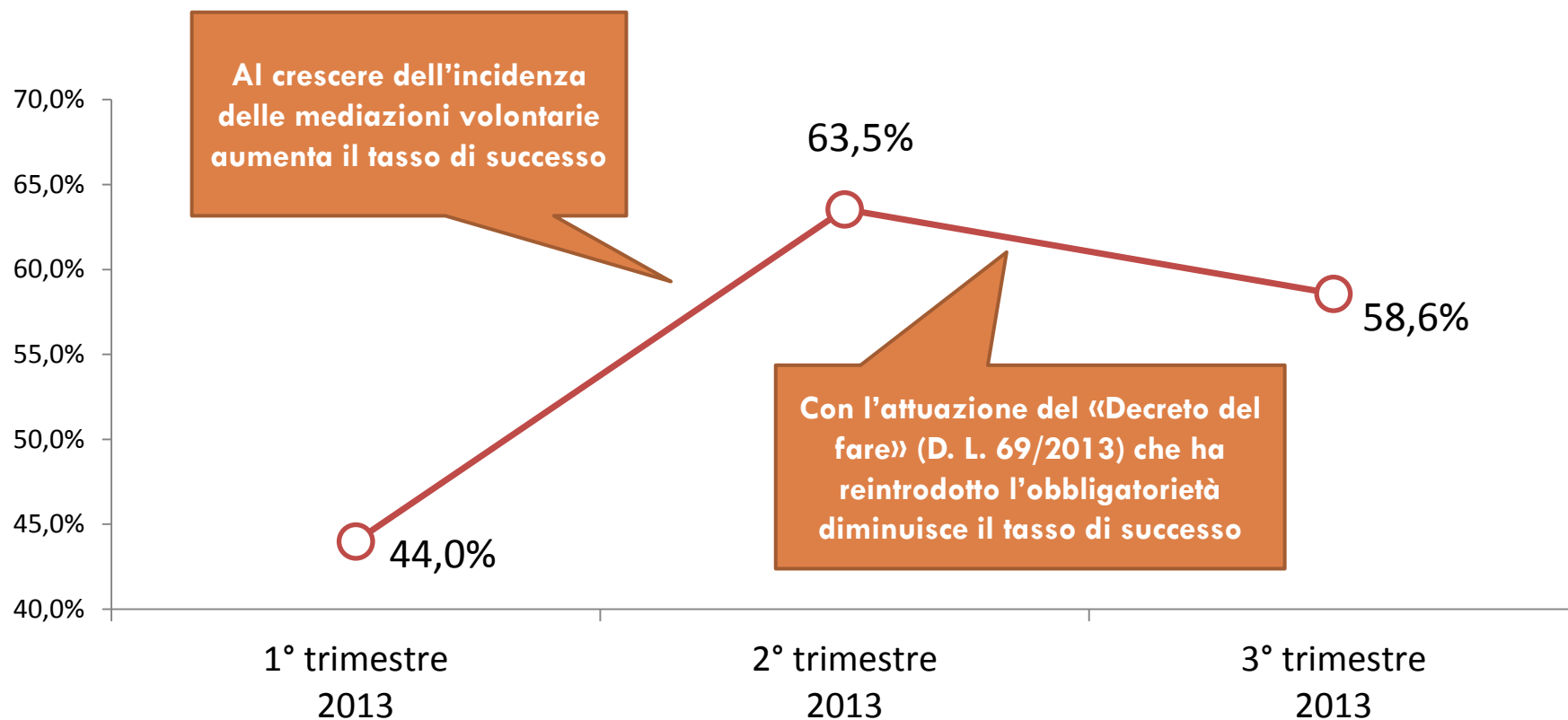
48%

■ Accordo raggiunto ■ Accordo non raggiunto

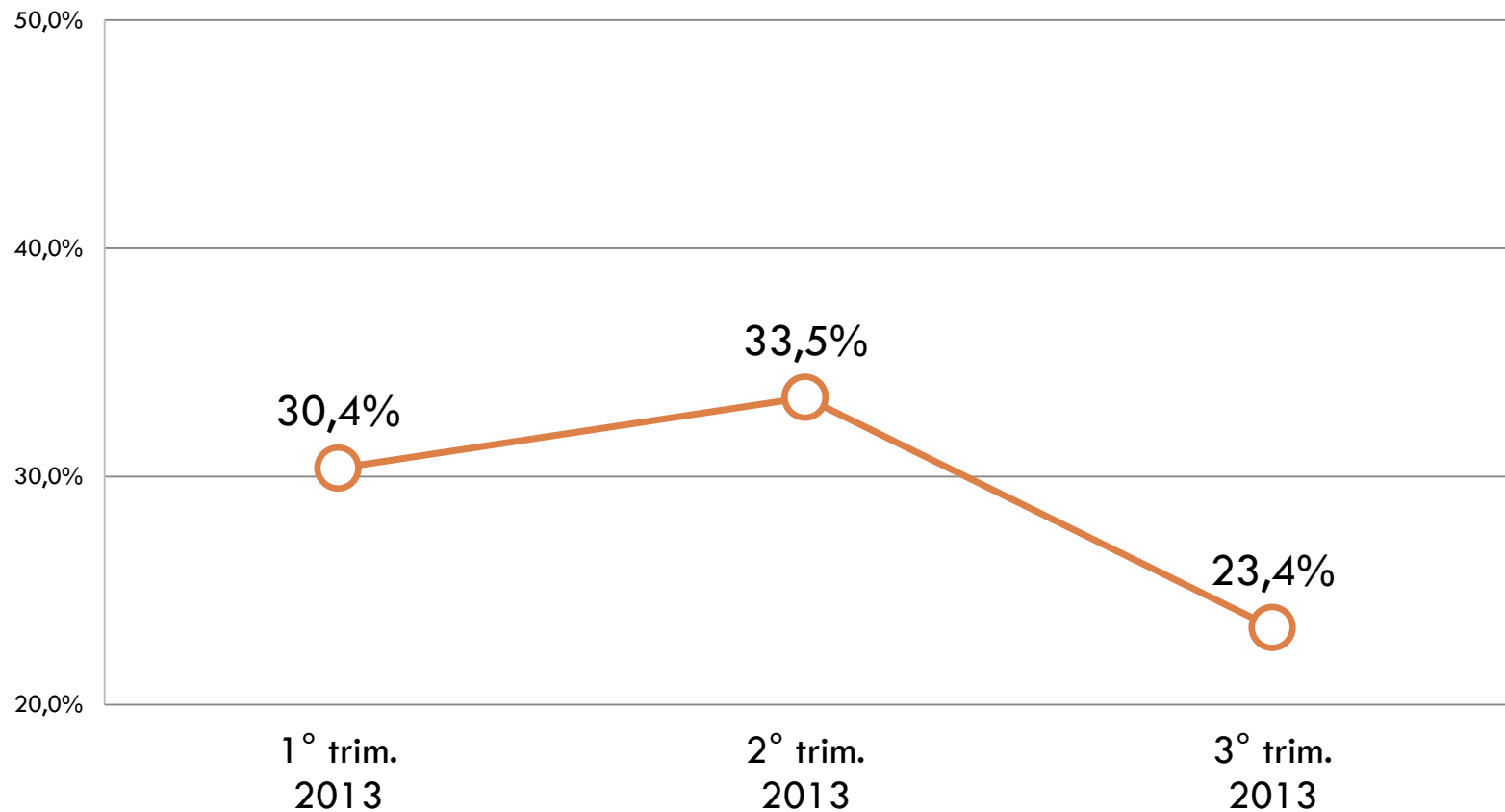


Trend di successo

Accordo raggiunto (%)



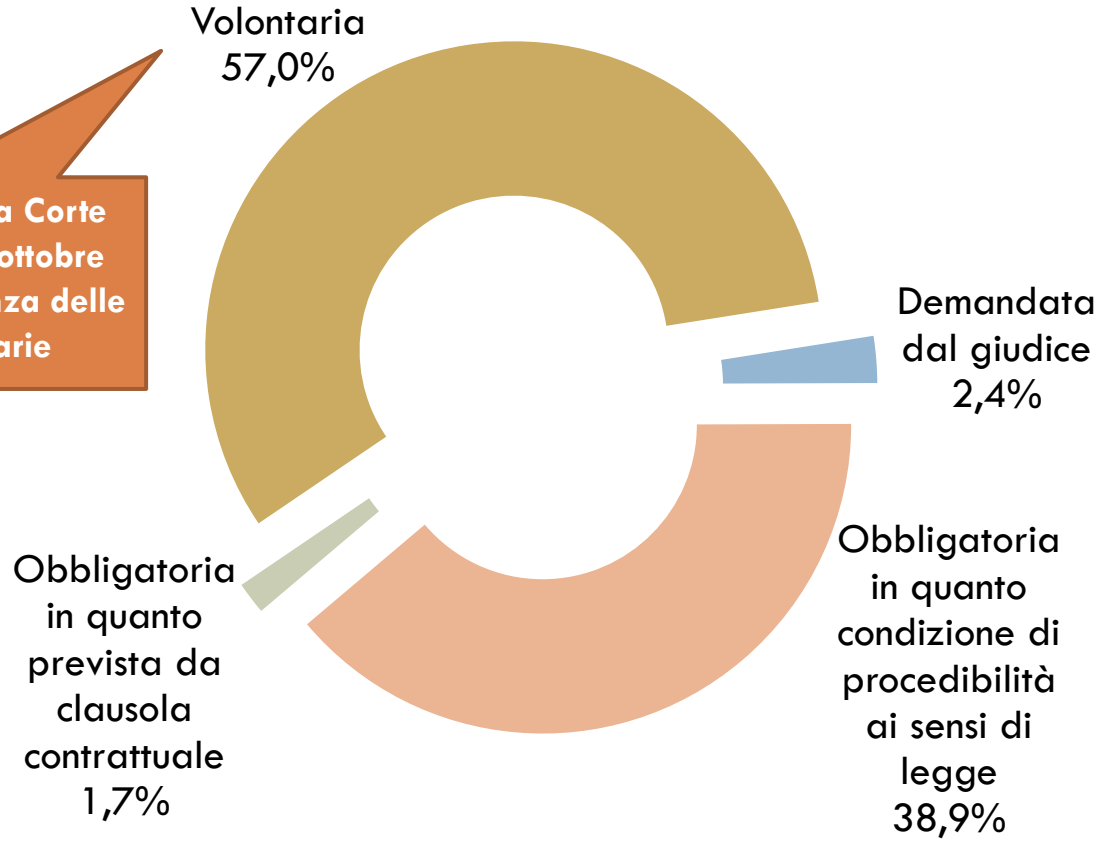
Trend di comparizione dell'aderente nei procedimenti definiti



Categorie della mediazione

1° gennaio 2013 – 30 settembre 2013

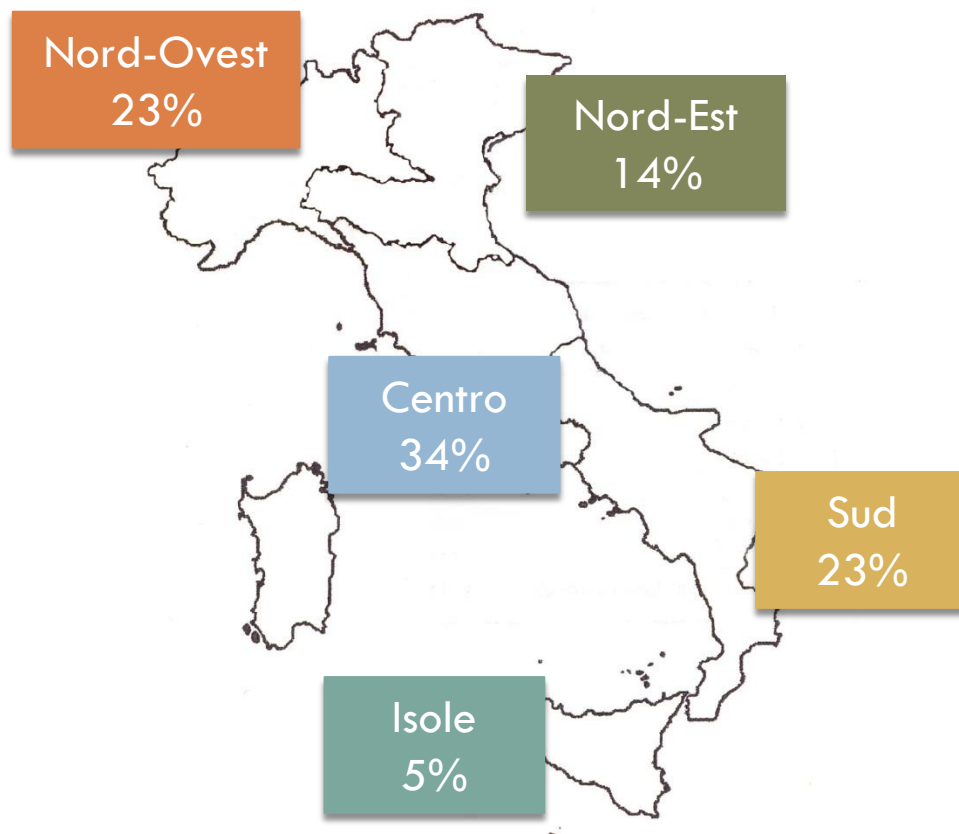
Dopo la sentenza della Corte Costituzionale del 24 ottobre 2012 aumenta l'incidenza delle mediazioni volontarie



Analisi geografica

1° gennaio 2013 – 30 settembre 2013

Analisi delle mediazioni definite per area geografica



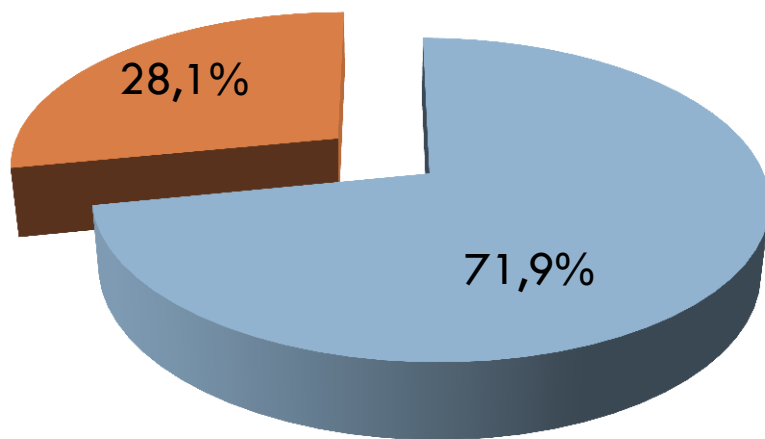
Regioni	%
LOMBARDIA	24,6%
LAZIO	11,0%
TOSCANA	10,4%
EMILIA-ROMAGNA	8,2%
VENETO	7,7%
PIEMONTE	6,6%
CAMPANIA	5,3%
SICILIA	4,8%
TRENTINO-ALTO ADIGE	3,4%
ABRUZZO	2,9%
PUGLIA	2,9%
LIGURIA	2,7%
MARCHE	2,4%
CALABRIA	1,7%
FRIULI-VENEZIA GIULIA	1,6%
SARDEGNA	1,4%
UMBRIA	1,3%
MOLISE	0,6%
BASILICATA	0,2%
VALLE D'AOSTA	0,1%
Totale complessivo	100,0%

Analisi effettuata su un **campione rappresentativo** di schede definizioni

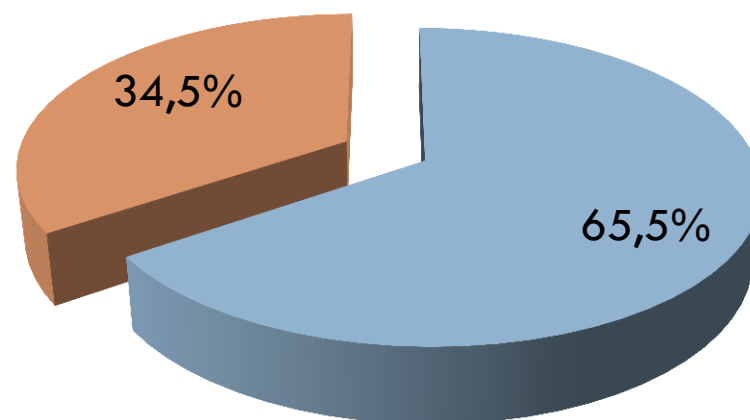
Assistenza legale

1° gennaio 2013 – 30 settembre 2013

Totale proponenti



Totale aderenti comparsi



■ Assistiti da avvocato
■ NON assistiti

Già prima dell'assistenza legale obbligatoria introdotta con il «Decreto del fare» era altissimo il livello partecipazione degli avvocati

Tasso di definizione per tipologia di organismo

Procedimenti di Mediazione civile iscritti e definiti per tipologia di Organismo di conciliazione

Tipologia Organismi di conciliazione	Organismi al 30.06.2013	Definiti	Rilevazione campionaria	
			% aderenti comparsi	Tasso di definizione con Accordo raggiunto se l'aderente compare (*)
CAMERA DI COMMERCIO	87	2.868	26,0%	47,6%
ORGANISMI PRIVATI	697	7.418	28,2%	59,9%
ORDINE AVVOCATI	115	3.955	34,4%	40,0%
ALTRI ORDINI PROFESSIONALI	85	161	44,1%	59,3%
Totale complessivo	984	14.401	29,2%	51,6%

(*) il tasso di definizione con accordo raggiunto, se l'aderente compare, è il rapporto tra il numero di procedimenti conclusi con accordo e il numero totale dei procedimenti in cui compare l'aderente.

Esito della mediazione per tipologia di procedimento

1° gennaio 2013 – 30 settembre 2013

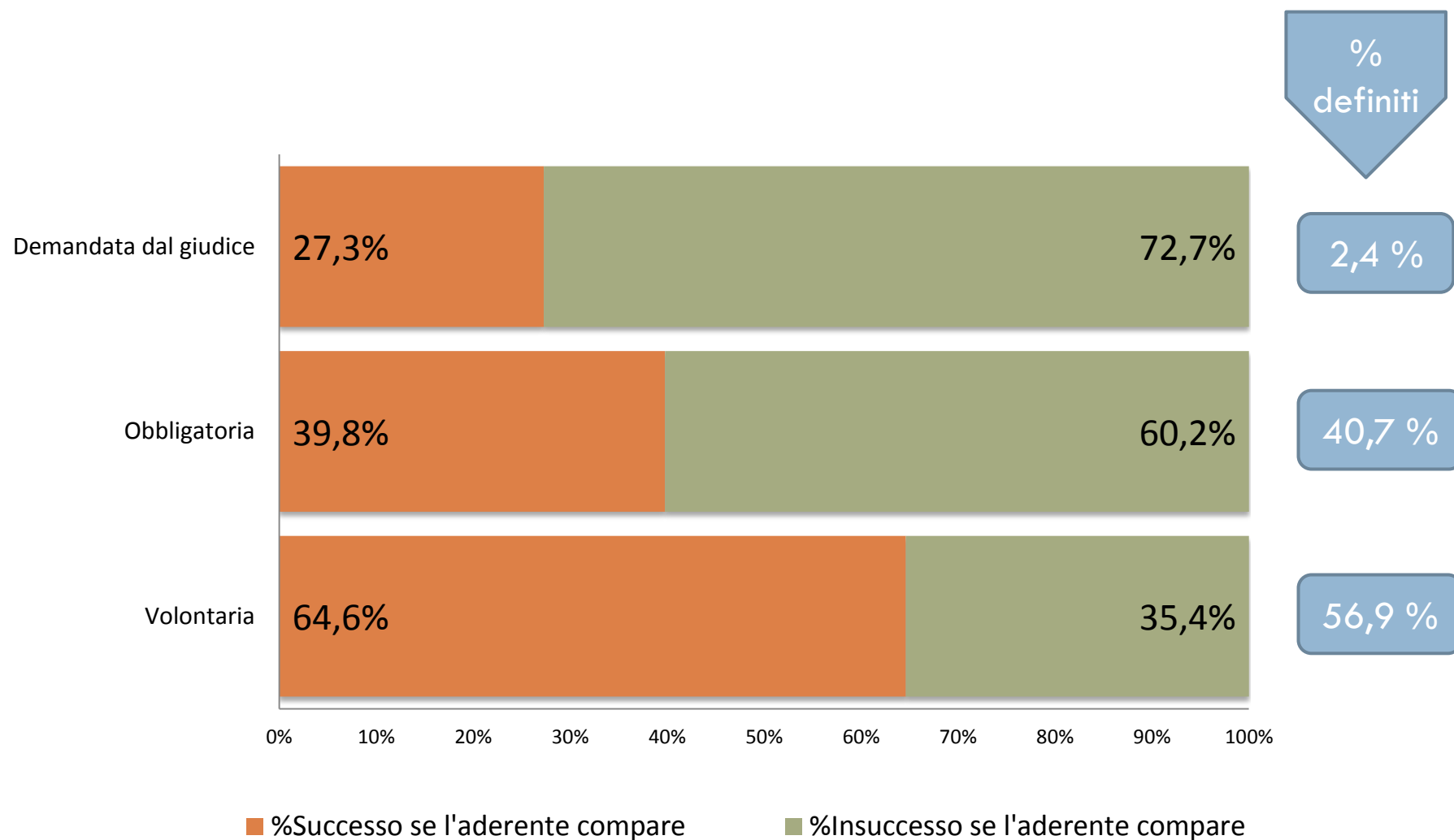
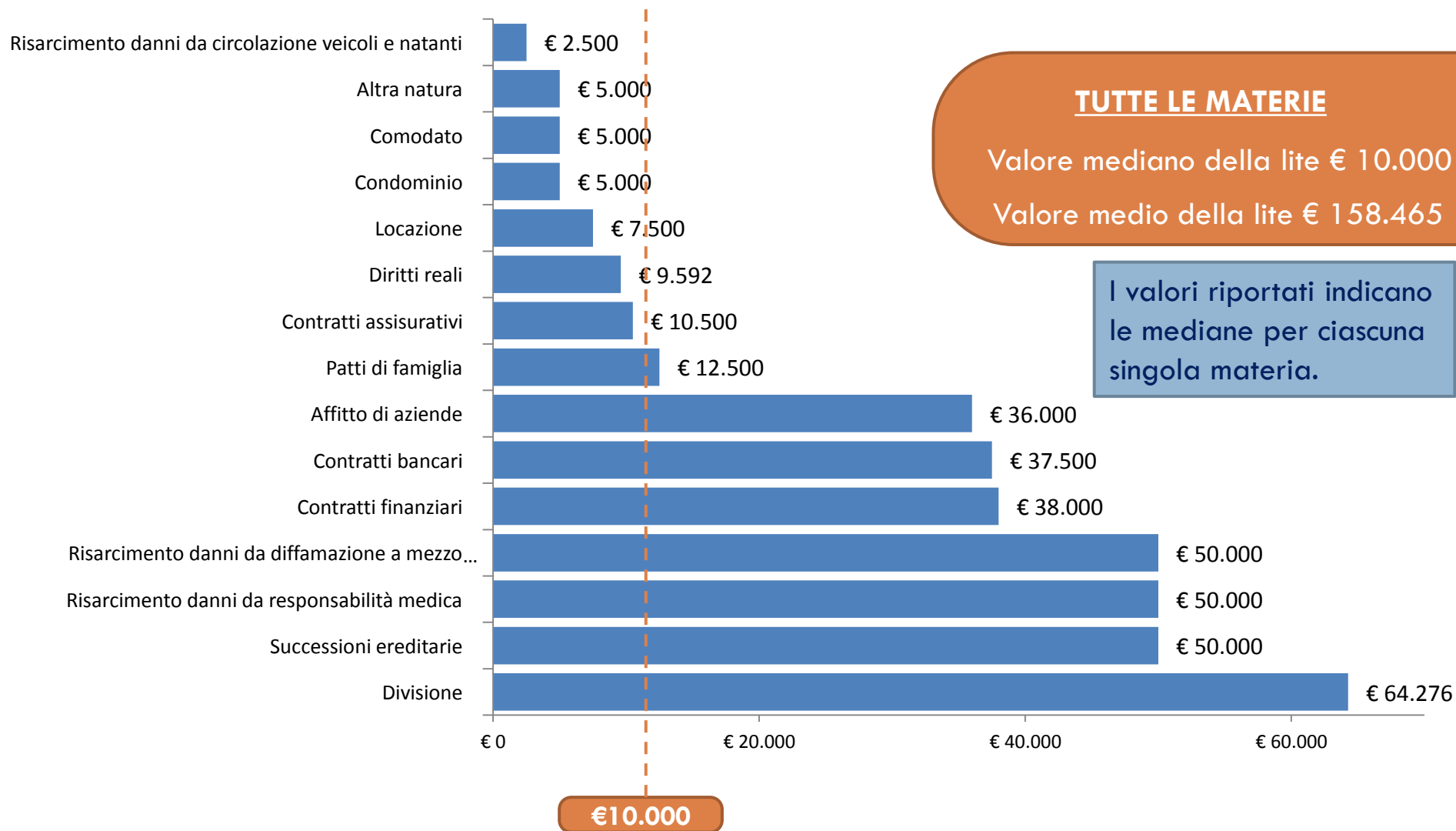


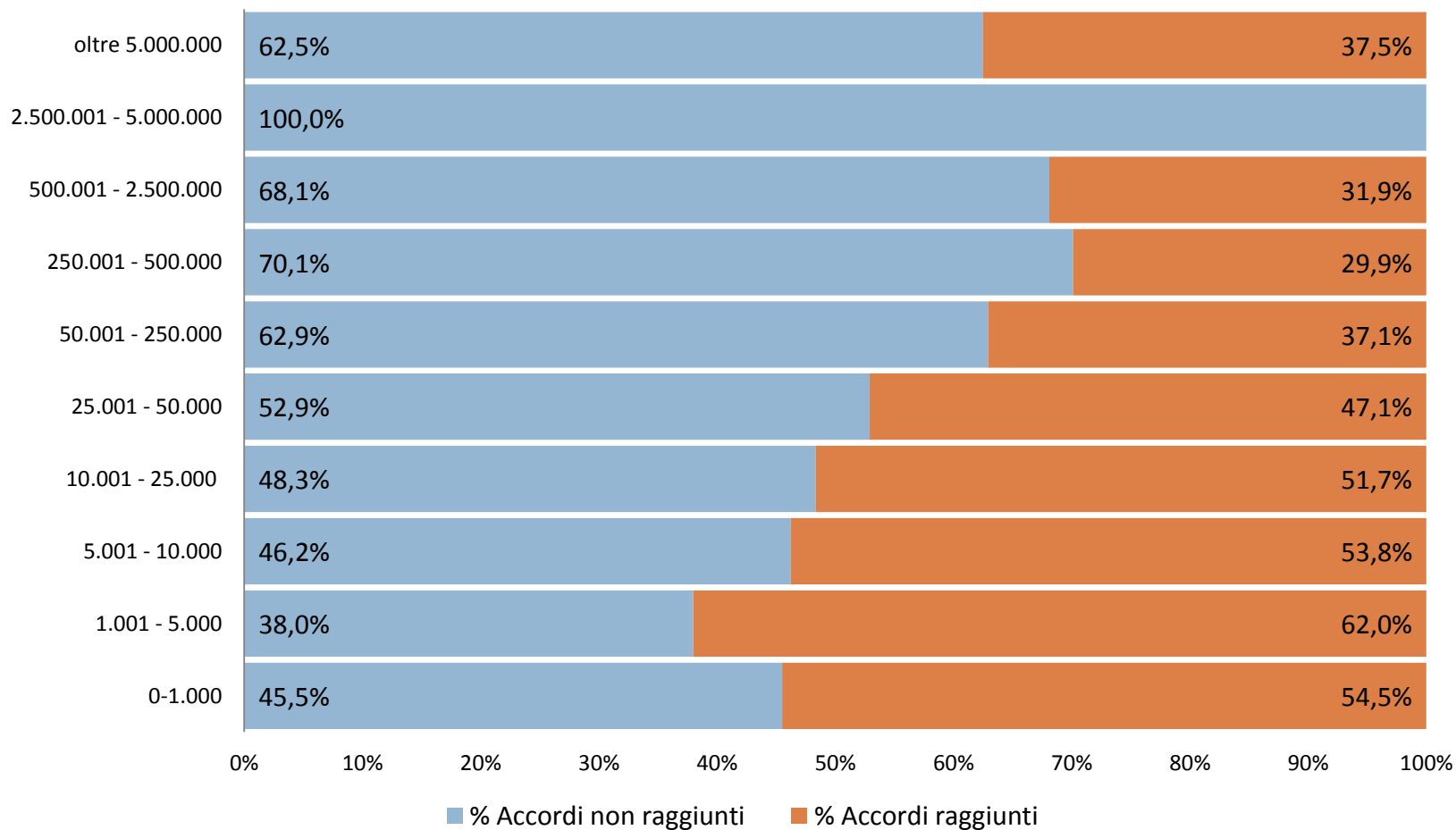
Grafico dei valori medi per categoria

1° gennaio 2013 – 30 settembre 2013



Analisi dell'esito per classe di valore della lite

Classe di valore della lite in € (aderente comparso)



Durata delle procedure

1° gennaio 2013 – 30 settembre 2013

Durata delle procedure e confronto con la giustizia ordinaria

TRIBUNALE

1066_{gg}

Cognizione ordinaria
dato 2010

MEDIAZIONE

152_{gg}

Aderente comparso
Accordo NON raggiunto

100_{gg}

Aderente comparso
Accordo raggiunto

Durante il periodo di obbligatorietà, la durata era di 77gg nel caso di mancato accordo e 65gg nel caso di accordo raggiunto.

Ministero della Giustizia



Direzione Generale di Statistica